

ATTRACTION®
THE PREMIUM SOLUTION FOR RENOVATION

Gerflor
the flooring group

SOLUTION DE RÉNOVATION :


SANS ARRÊT D'ACTIVITÉ



N'ARRÊTEZ PAS VOTRE ACTIVITÉ !

- Installation plombante rapide, la zone reste ouverte !
- Installation propre : ni colle, ni poussière
- Une équipe de deux personnes peut installer jusqu'à 200 m² en 8 h

DURABLE



- **Double pressage** dans la masse supérieur à **3000 T**
- Couche d'usure de **1 mm dans la masse**
- Classement UPEC U4P4
- Traitement de surface Protecsol®2 pour un **entretien facilité**
- Exclusivité brevetée Gerflor

CONFORTABLE & SÛRE POUR LES UTILISATEURS



- Amélioration de la **sonorité à la marche de 19 dB par rapport au carrelage**
- Confort à la marche
- Meilleure résistance à la glissance par rapport aux autres types de surface (**classement R10 selon DIN 51130**)
- **4 x moins dangereux** que le carrelage à l'évaluation d'impact à la tête (norme EN 1177)

DÉCORATIVE & MODULAIRE




- Pose simple : modularité du format dalle
- Nombreux décors disponibles

SOLUTION COMPLÈTE SOLS & FINITIONS

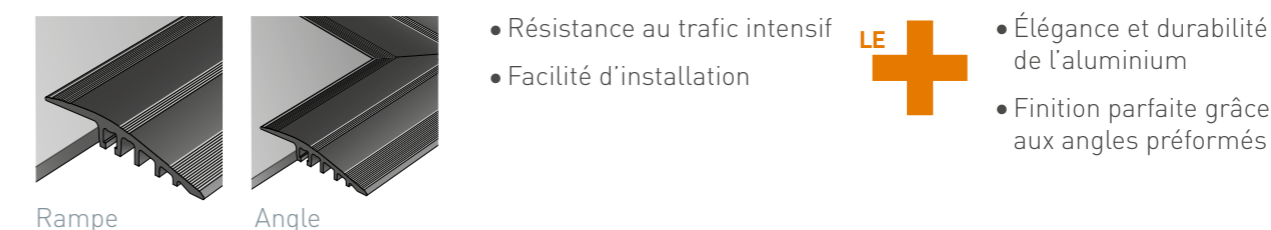


SOLUTIONS DE FINITION

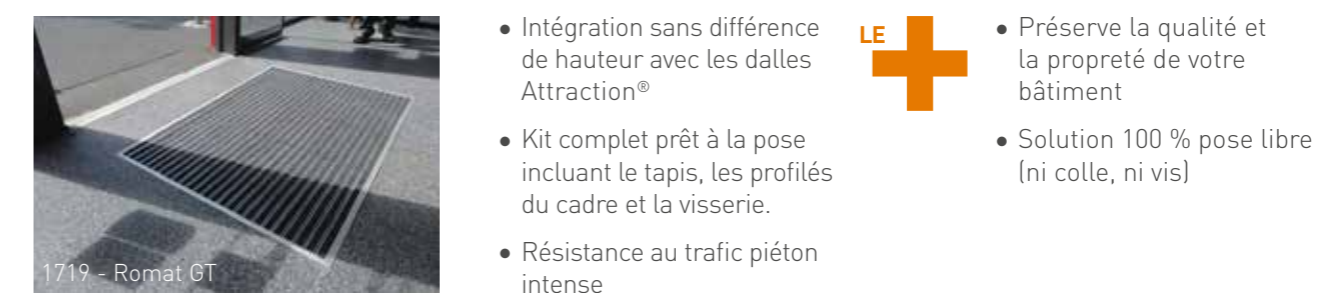
CORNER & ACCESS



RAMPE ALUMINIUM

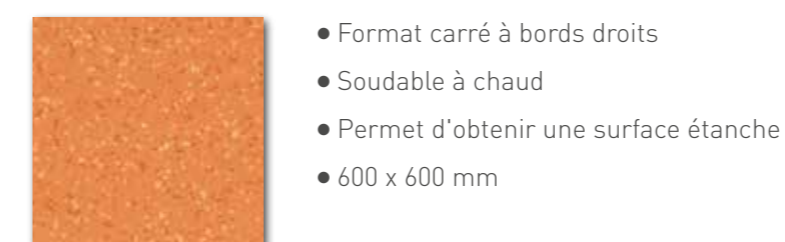


TAPIS D'ENTRÉE ROMUS



SOLUTION 100 % ÉTANCHE

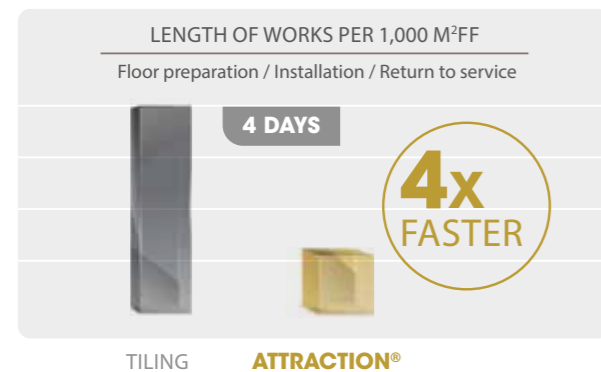
DALLE CLEANTECH





RENOVATION SOLUTION:

WITHOUT INTERRUPTION OF ACTIVITY



NO NEED TO STOP WORK !

- Fast loose lay installation allowing the area to remain open
- Clean installation - no adhesive or dust
- A 2 person team can install up to 200 m² in 8 hours

DURABLE



- Tiles **double pressed** at over **3,000 T**
- **1 mm** wear layer
- Protecsol®2 surface treatment enabling **easy maintenance**
- Exclusive patented Gerflor design

COMFORTABLE & SAFE FOR USER



- **19 dB** less noise than tiling when users walk on it
- Underfoot comfort: **reduces fatigue**
- More slip-resistant than other types of surface (**R10 rated**)
- **4 x less hazardous** than tiling in the head impact assessment (Standard 1177: head impact - 66 cm vs. 10 cm)

DECORATIVE & MODULAR




- Easy to install: modular tile format
- Wide range of designs available

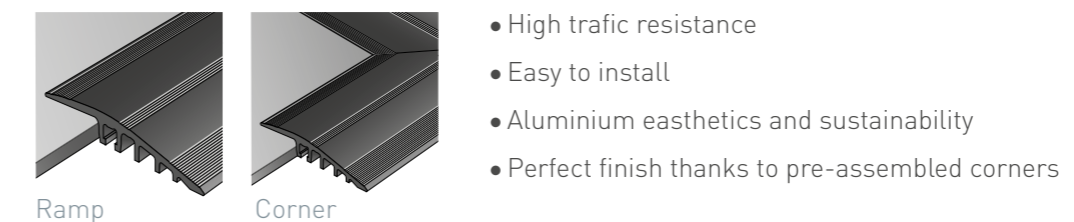
FULL SOLUTION FLOORS & FINISHES

FINISHING SOLUTIONS

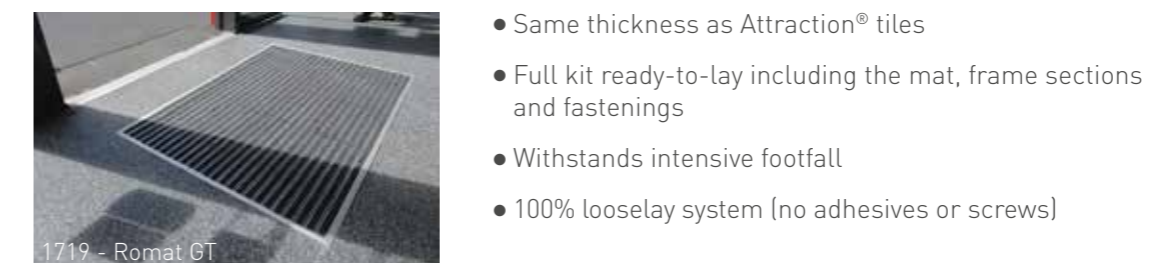
CORNER & ACCESS



ALUMINIUM RAMP



ENTRANCE MAT



100% WATERPROOF SOLUTION

CLEANTECH TILE



RENOVIERUNGSLÖSUNG

OHNE UNTERBRECHUNG DER TÄTIGKEIT



- Schnelle lose Verlegung. Keine Ausfallzeiten!
- Saubere Verlegung: kein Klebstoff, kein Staub
- Ein 2-Mann-Team kann bis zu 200 m² in 8 Stunden verlegen.

HALTBAR



- Hochverdichtet, zweifache Verpressung mit über **3000 T**
- **1 mm** dicke einschichtig homogene Nutzschicht
- Mit der patentierten Protecsol®2 Oberflächenvergütung für eine leichte Reinigung und Pflege

KOMFORTABEL & SICHER FÜR DEN BENUTZER



- Verbesserter Gehschall um **19 dB** im Vergleich zu Fliesen
- Erhöhte Rutschfestigkeit (**R10**) im Vergleich zu anderen Oberflächen
- **4-mal weniger gefährlich** als Fliesen in der Folgenabschätzung bei Stürzen auf den Kopf (Norm EN 1177)

DEKORATIV & MODULAR



- Einfaches Verlegen: großformatige Fliesen mit Schwalbenschwanzprofil
- Große Design-Auswahl

KOMPLETTLÖSUNG BODENBELÄGE & ZUBEHÖR




ZUBEHÖR FÜR EINEN PERFEKTEN ÜBERGANG ZUM UNTERBODEN

CORNER & ACCESS



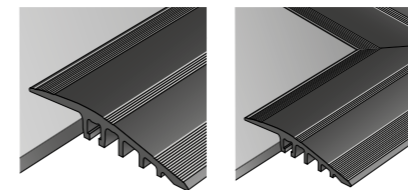
• Eckfliese



• Zugangsrampe

- Farb- und materialgleich mit den Attraction® Fliesen

ALUMINIUM RAMPE & ECKE



Rampe

Ecke

- Hohe Belastbarkeit
- Leicht zu installieren
- Harmonischer Bodenübergang
- Perfektes Finish dank vormontierter Ecken

EINGANGSMATTEN ROMUS



1719 - Romat GT

- Verlegfertiges Komplett-Kit einschließlich Matte, Rahmenprofile und Schrauben
- Ein Komplettsystem, das zu 100% lose verlegbar ist (ohne Klebstoff, ohne Schrauben)
- Keine Beschädigung des Untergrunds
- Beständig gegen intensiven Fußgängerdurchgangsverkehr
- Erhöht die Lebensdauer der Attraction® Fliesen

100% DICHTER LÖSUNG

FLIESE CLEANTECH



- Quadratische Fliese mit geraden Kanten
- Für die thermische Verschweißung
- Für eine dichte Oberfläche
- 600 x 600 mm

